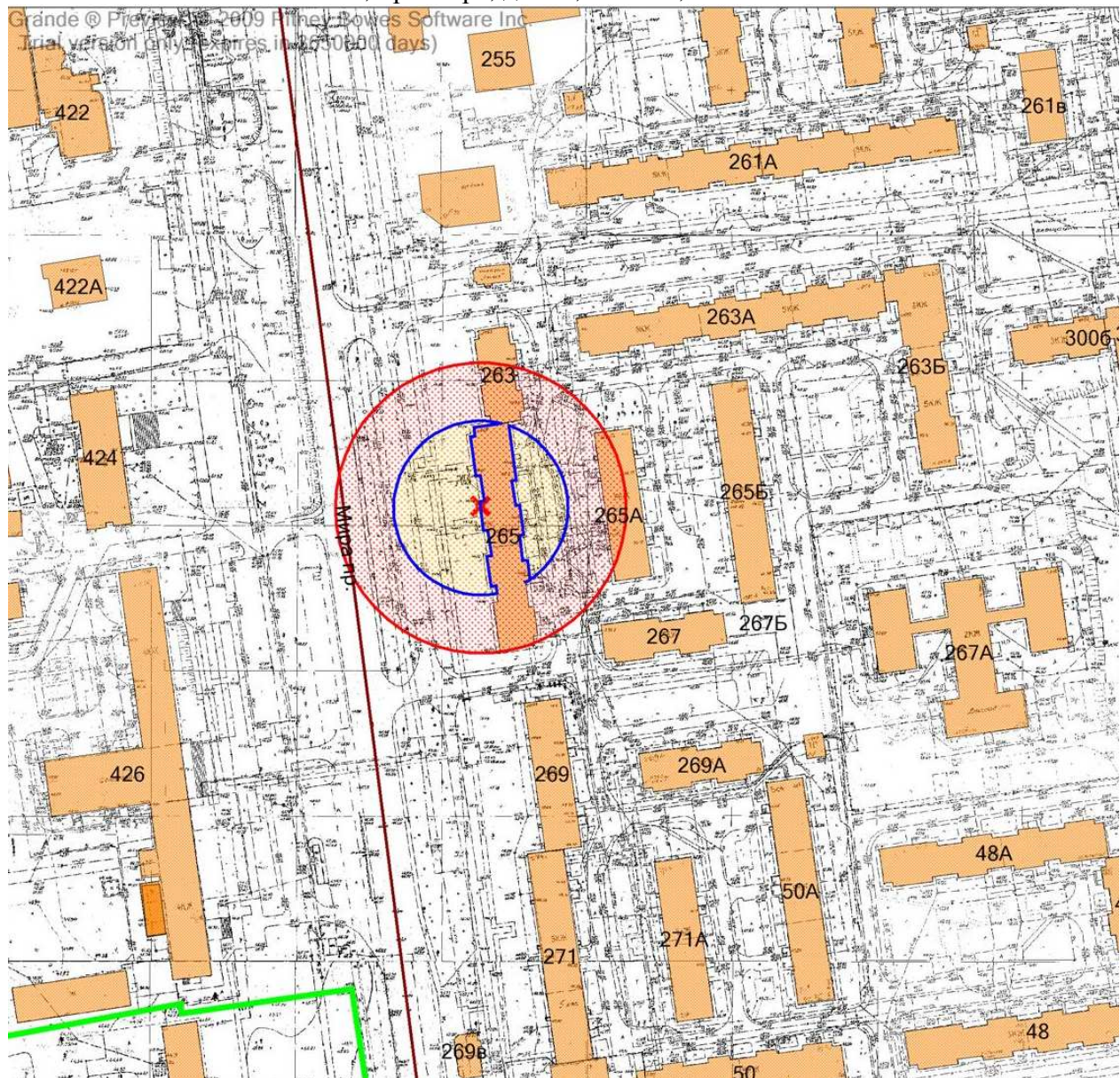






414. Графическое отображение схемы границ прилегающей территории
Индивидуальный предприниматель Ким Э.Е.
г. Южно-Сахалинск, пр. Мира, д. 265, пом. 21, кабинет № 4 на 1-м этаже



Условные обозначения	
	- граница земельного участка
	- 30 метров до входа в стационарный объект общественного питания
	- 50 метров до входа в стационарный объект торговли
	- вход для посетителей в здание или обособленную территорию (при наличии)

Масштаб 1:2000
в 1 сантиметре 20 метров