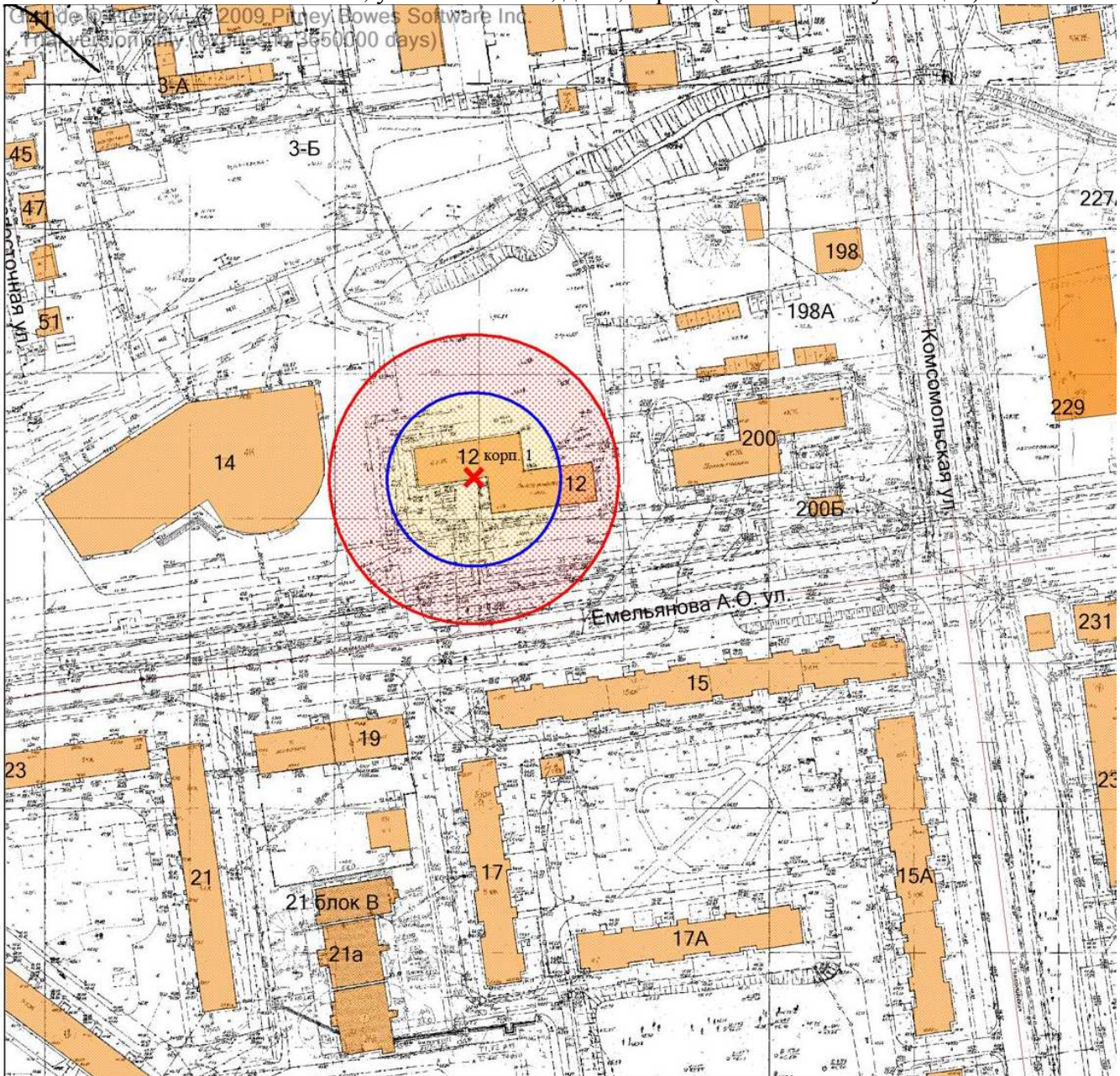






30. Графическое отображение схемы границ прилегающей территории  
Государственное бюджетное учреждение здравоохранения Сахалинской области «Городской  
родильный дом города Южно-Сахалинска» (женская консультация)  
г. Южно-Сахалинск, ул. Емельянова, д. 12, корп.1 (женская консультация)



Условные обозначения

-  - граница земельного участка
-  - 30 метров до входа в стационарный объект общественного питания
-  - 50 метров до входа в стационарный объект торговли
-  - вход для посетителей в здание или обособленную территорию (при наличии)

Масштаб 1:2000  
в 1 сантиметре 20 метров