





76. Графическое отображение схемы границ прилегающей территории
Государственное бюджетное учреждение здравоохранения «Областная стоматологическая
поликлиника» (стоматологический кабинет ГБПОУ «Сахалинский техникум сервиса»)
г. Южно-Сахалинск, ул. Комсомольская, д. 212, пом. №14 (по плану БТИ) на 1 этаже



Условные обозначения	
	- граница земельного участка
	- 30 метров до входа в стационарный объект общественного питания
	- 50 метров до входа в стационарный объект торговли
	- вход для посетителей в здание или обособленную территорию (при наличии)

Масштаб 1:2000
в 1 сантиметре 20 метров