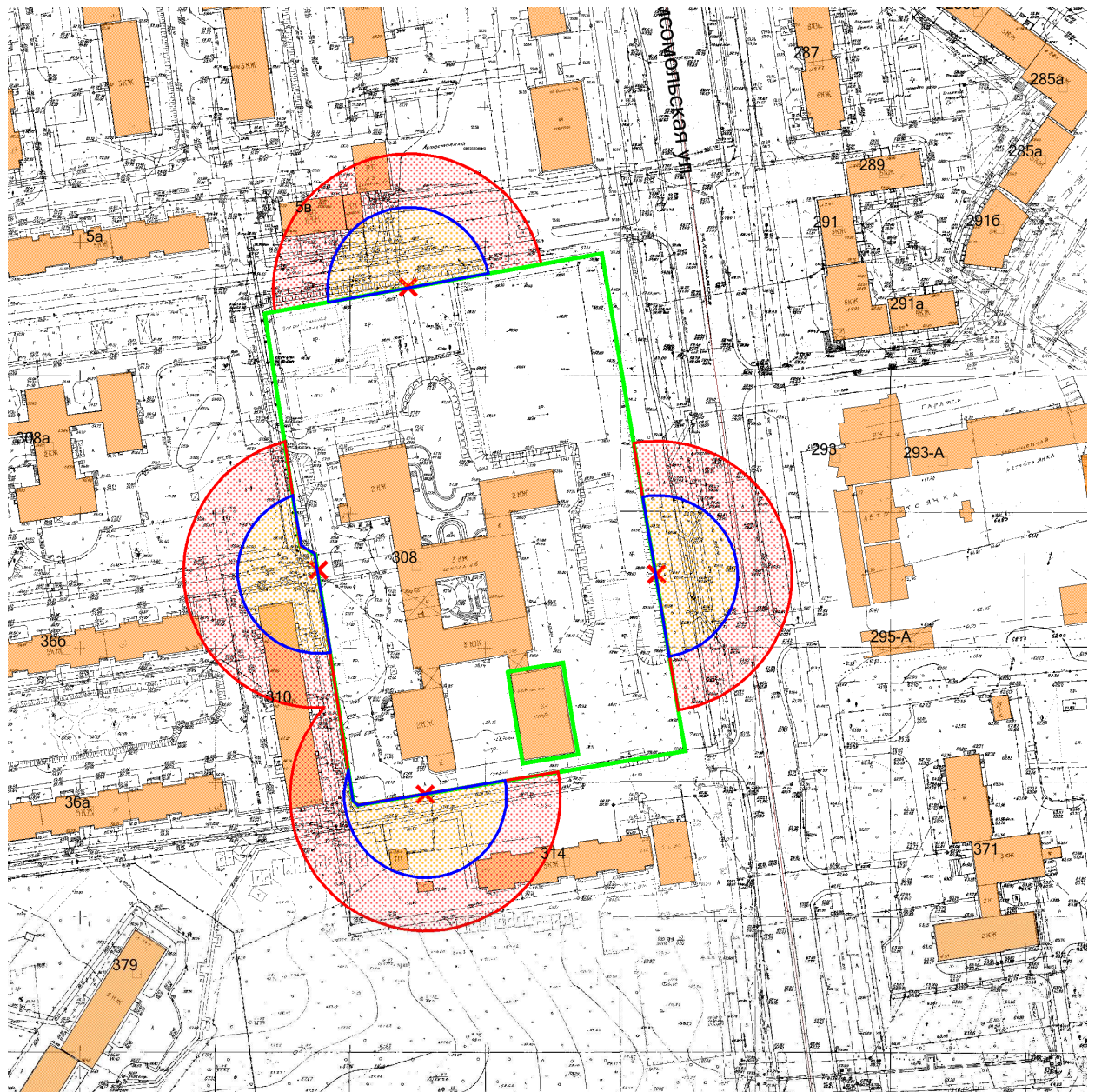






80. Графическое отображение схемы границ прилегающей территории
Государственное бюджетное учреждение здравоохранения «Областная стоматологическая
поликлиника» (стоматологический кабинет МАОУ СОШ № 6 г. Южно-Сахалинска)
г. Южно-Сахалинск, ул. Комсомольская, д. 308, помещения № 100-102 на 1-ом этаже



Условные обозначения	
	- граница земельного участка
	- 30 метров до входа в стационарный объект общественного питания
	- 50 метров до входа в стационарный объект торговли
	- вход для посетителей в здание или обособленную территорию (при наличии)

Масштаб 1:2000
в 1 сантиметре 20 метров